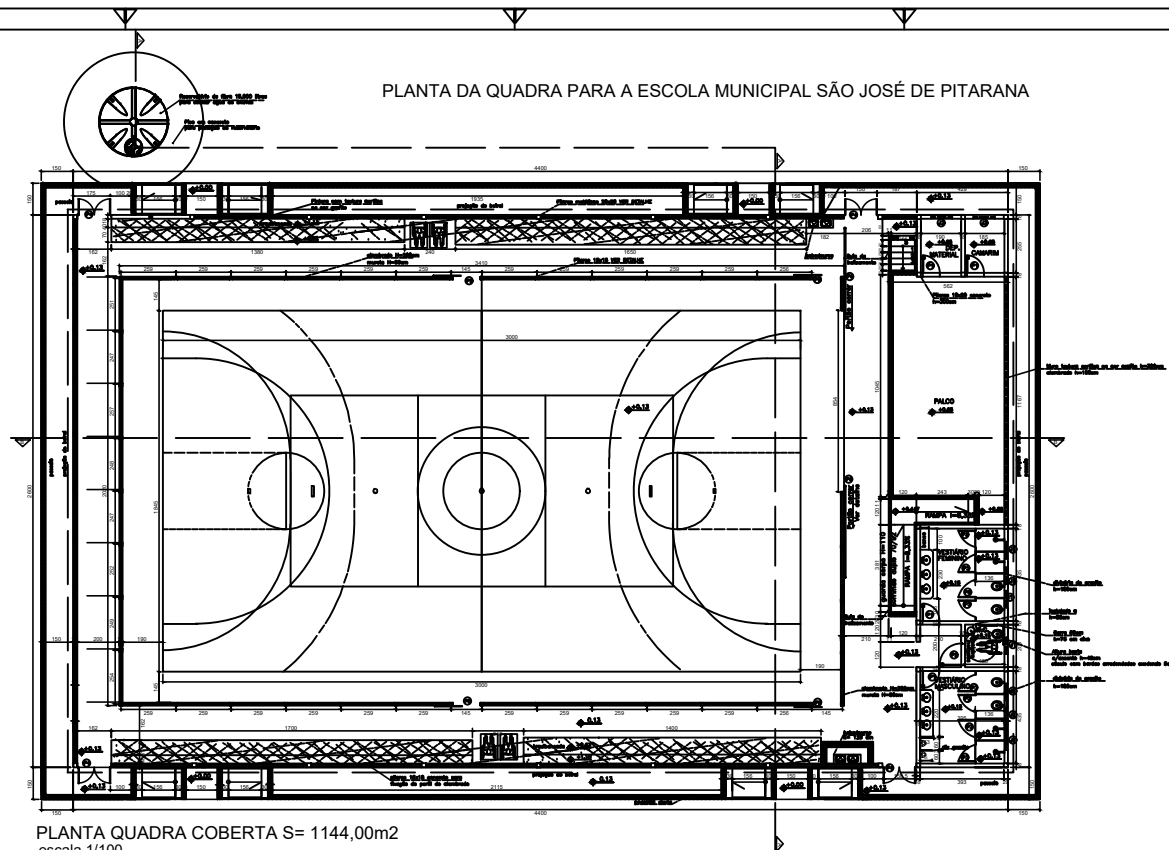


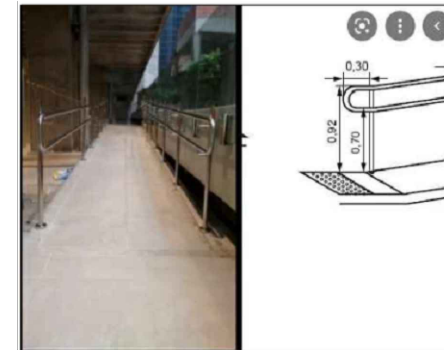
PLANTA DA QUADRA PARA A ESCOLA MUNICIPAL SÃO JOSÉ DE PITARANA



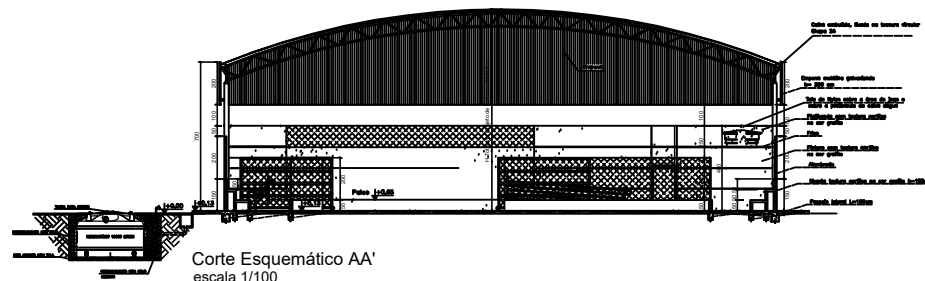
PLANTA QUADRA COBERTA S= 1144,00m2
escala 1/100



Detalhe do portão P6
s/escala



Detalhe da Rampa
s/escala



Corte Esquemático AA'
escala 1/100

LEGENDA ESQUADRIAS	
J1	80 x 100 x 180cm - bascula
J2	100 x 60 x 180cm - bascula
P1	80 x 210 - porta (metálica)
P2	100 x 210 - porta Pcd (metálica)
P3	80 x 165 - porta sanitário (metálica)
P4*	150 x 350 - portão(alambrado)
P5	180 x 250 - portão(alambrado-correr)
P6	47 x 250 - portão(alambrado-correr)

* Este portão deverá abrir 180°

PENAS	
1	
2	
3	
4	
5	
6	
7	
8	
9	
10	
11	
12	
13	
14	
15	
16	
17	
18	
19	
20	
21	
22	
23	
24	
25	
26	
27	
28	
29	
30	
31	
32	
33	
34	
35	
36	
37	
38	
39	
40	
41	
42	
43	
44	
45	
46	
47	
48	
49	
50	

SECRETARIA DE EDUCAÇÃO DO ESTADO

ALISTAVO SOARES OLIVEIRA
RUA MG 230599-D

PREFEITURA MUNICIPAL DE MONTALVANIA
CNPJ:17.097.791/0001-12

SUPERINTENDÊNCIA DE INFRAESTRUTURA ESCOLAR

DIRETORIA DE GESTÃO DE REDE FÍSICA

PROJETO: QUADRA COBERTA S= 1144,00 m2

PLANTA BAIXA, CORTES A-A, DETALHES E LEGENDA

01/02

TODAS AS MEDIDAS DEVERÃO SER CONFERIDAS NO LOCAL

FEV/2023